

Будьте осторожны на дорогах!

Фотоотчет о проведении акции
«Дорога без опасности»

Подготовила:

Денисенко О.В.

Группа «Теремок»
2020





Учи дорожные знаки

Много есть различных знаков -
Эти знаки нужно знать,
Чтобы правил на дороге
Никогда не нарушать.



Красный круг обозначает
Обязательный запрет.
Он гласит: "Нельзя так ехать"
Или "Тут дороги нет".



А ещё бывают знаки -
Взяты в синенький квадрат.
Как и где проехать можно,
Эти знаки говорят




Синенький прямоугольник
Вам покажет, где найти
Остановку и заправку -
Всё, что нужно вам в пути.




**ДЕТЯМ
ЗНАТЬ**




ПОЛОЖЕНО




**Помогает с давних пор
Детям, друг наш, СВЕТОФОР!
Объяснит без напряженья
Детям правила движенья.**



**Если красный цвет горит,
Это значит путь закрыт!**



**Жёлтый - подожди чуть-чуть,
Будь готов продолжить путь!**




**А зелёный цвет горит,
Это значит путь открыт!**



Правила безопасного поведения на дороге



Даня М.



Маша К.



Захар К.



Интернет-марафон «Дома учим ПДД»




Ева Т.



Аля Л.

Артем Н.



Кирилл Ч.




Маша К.



Это интересно



Захар К.



Дима Ж.





Полина Б.



Лева А.



Маша Т.





Ульяна Д.



Захар К.

Полина Б.



Дима Ж.



Максим Л.



Диля К.



Варя Ж.





Причины дорожно-транспортных происшествий

Наиболее распространённые причины дорожно-транспортных происшествий:

1. Выход на проезжую часть в неустановленном месте перед близко идущим транспортом (мало кто из детей имеет привычку останавливаться перед переходом проезжей части, внимательно её осматривать перед переходом проезжей части, внимательно её осматривать с поворотом головы и контролировать ситуацию слева и справа во время движения).
2. Выход на проезжую часть из-за автобуса, троллейбуса или другого препятствия (дети не привыкли идти к пешеходному переходу, выйдя из транспортного средства или осматривать проезжую часть, прежде чем выйти из-за кустарника или сугробов).
3. Игра на проезжей части (дети привыкли, что вся свободная территория – место для игр).
4. Ходьба по проезжей части (даже при наличии рядом тротуара большая часть детей имеет привычку идти по проезжей части, при этом чаще всего со всевозможными нарушениями).





УВАЖАЕМЫЕ РОДИТЕЛИ!

Помните: ваш ребенок учится законам улицы, беря пример с вас.

НИКОГДА САМИ НЕ НАРУШАЙТЕ ПРАВИЛА ДОРОЖНОГО ДВИЖЕНИЯ!

Не жалейте времени на обучение детей поведению на дороге. Опасности встречаются нам на каждом шагу, но почему-то никто не хочет верить. Уберечь ребенка от беды – долг взрослых.

БЕРЕГИТЕ РЕБЕНКА!



**Желаем Всем здоровья
и успехов в воспитании детей!**



Спасибо за внимание!

ДОРОГА



БЕЗ

ОПАСНОСТИ!